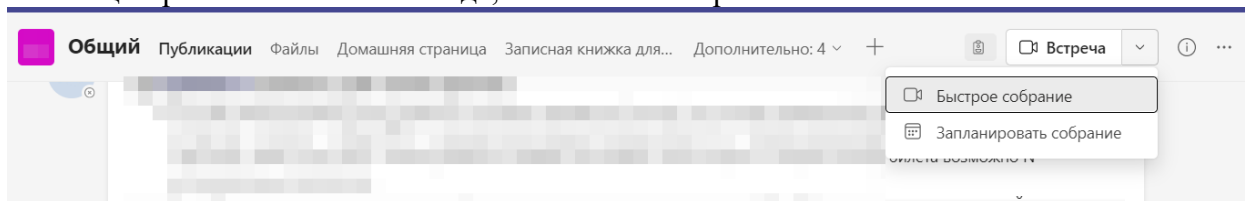


Собрания в Тимс

Пожалуйста, обратите внимание: это исключительно информационный материал о возможностях сервиса. Согласно приказу Ректора МГУ, все занятия должны проходить строго в очном (аудиторном) режиме, за исключением занятий для учащихся, которые по объективным причинам не могут въехать в РФ.

Собрание можно провести мгновенно - не планируя его и не настраивая никакие параметры, а можно - запланировать.

Обе опции расположены в команде, на кнопке "Встреча":

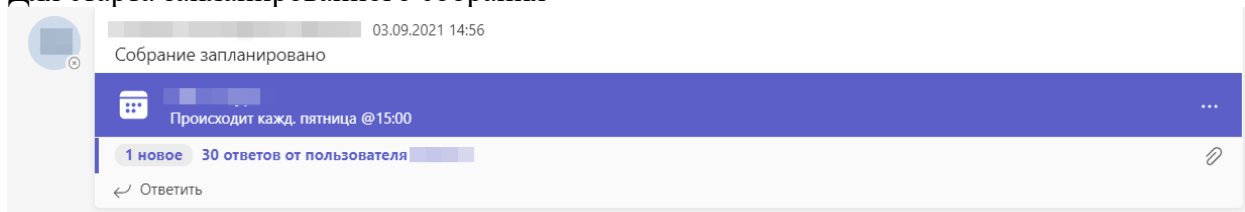


Выбрав "Запланировать собрание", Вы попадете в окно планирования собрания.

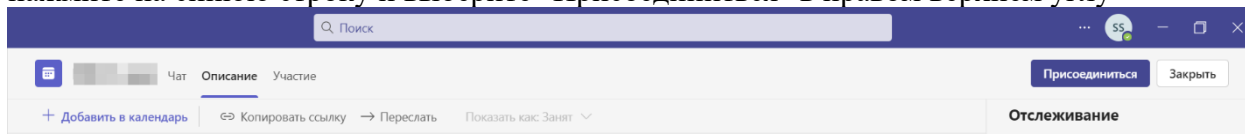
После планирования собрания студентам придет уведомление о том, что собрание запланировано.

С точки зрения параметров, "Быстрое" и "Запланированное" собрание идентичны.

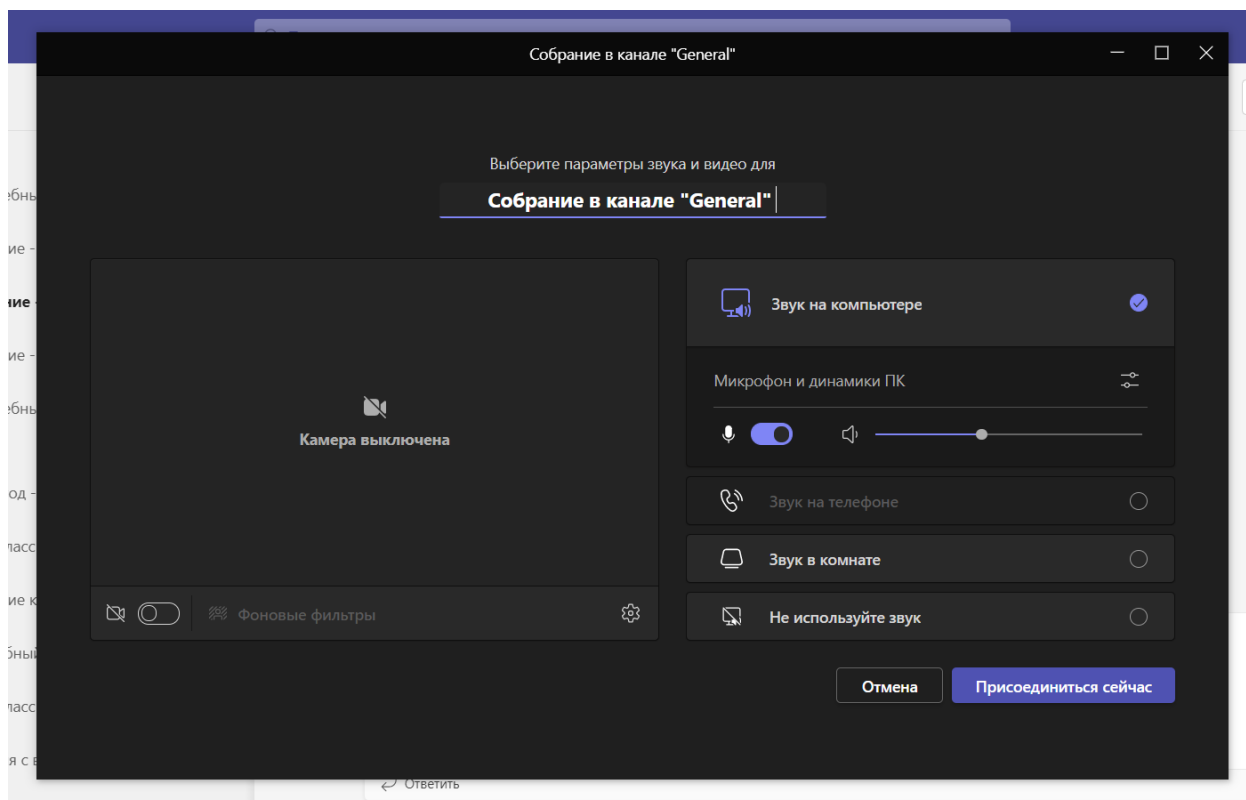
Для старта запланированного собрания



нажмите на синюю строку и выберите "Присоединиться" в правом верхнем углу

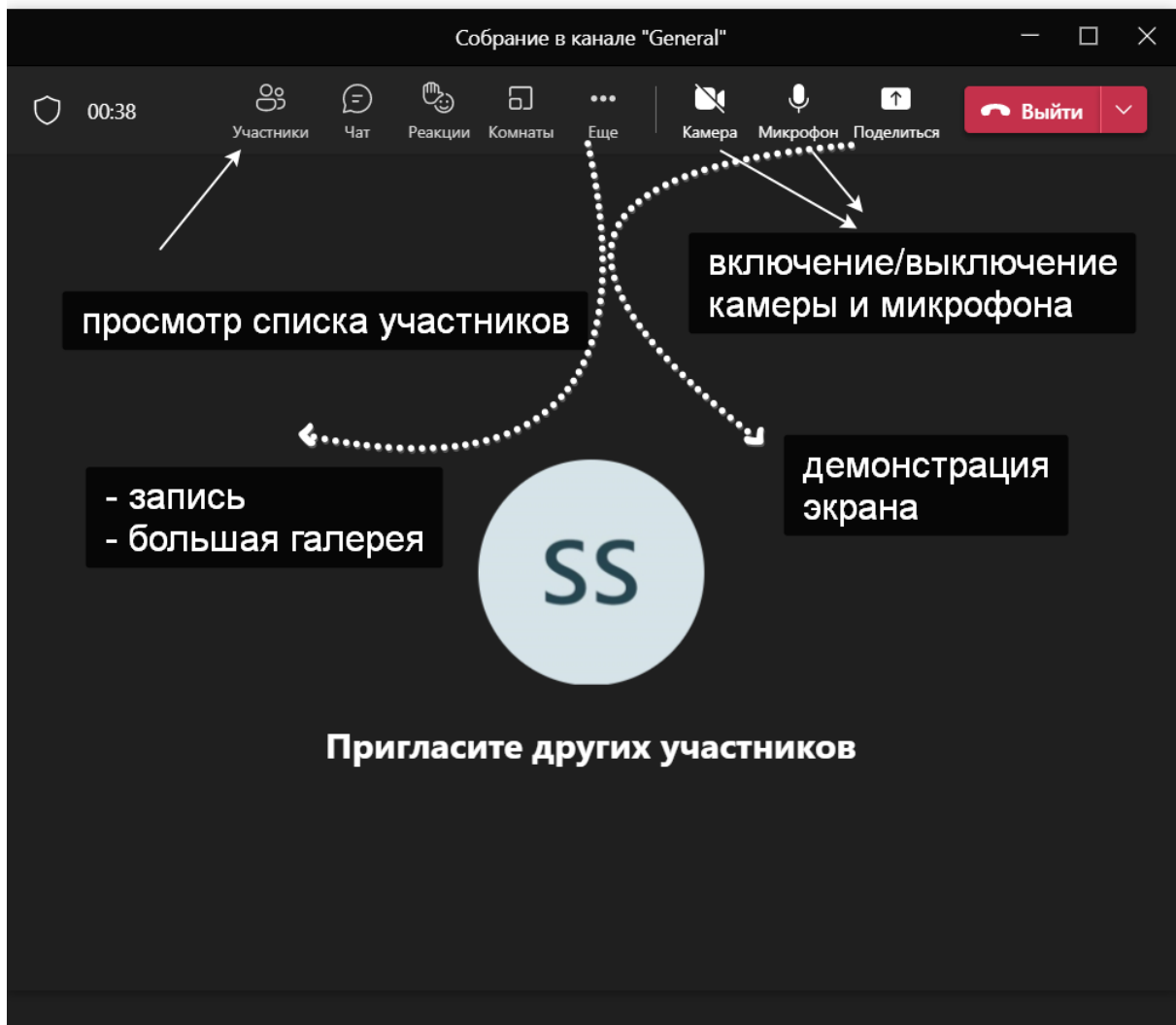


Присоединяясь к собранию (как быстрому, так и мгновенному), Вы увидите следующее окно:



проверьте, что установлены правильные параметры работы со звуком.

Основное окно работы в собрании выглядит так:



- Чат собрания остается доступен и после собрания,
- Запись (если ведется) сохраняется в облако и отображается на вкладке "Файлы",
- по умолчанию все участники имеют право включить микрофон, камеру и показать экран; управлять этими разрешениями можно с помощью "Участники -> ... -> Управление разрешениями".